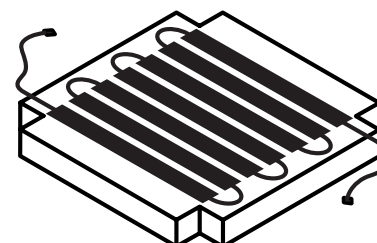




PAVIMENTO SOPRAELEVATO CON **RADIAFLOOR** O IMPIANTO RADIANTE TRADIZIONALE?



	 <p>PAVIMENTO SOPRAELEVATO CON RADIAFLOOR</p>	 <p>IMPIANTO RADIANTE TRADIZIONALE A MASSETTO</p>
INSTALLAZIONE	<p>✓ Installazione del pavimento sopraelevato in tempi rapidi (circa 3/4 giorni) e possibilità di utilizzo del pavimento già dal termine dell'installazione a secco.</p>	<p>✗ Posa di più strati successivi con tempi di asciugatura massetto (circa 30 giorni prima di incollare la copertura finale).</p>
INTERVENTI	<p>✓ Facilmente ispezionabile in caso di intervento di manutenzione.</p>	<p>✗ Intervento invasivo, necessita di rottura.</p>
VARIAZIONI	<p>✓ Possibilità di alloggiamento di ulteriori impianti a pavimento dopo la posa.</p>	<p>✗ Impossibilità di variazione del pacchetto impianti a pavimento dopo la posa.</p>
SMONTAGGIO	<p>✓ Possibilità di smontaggio e riutilizzo in altro edificio. Ideale per interventi di ristrutturazione. Flessibilità di layout anche dopo la prima posa.</p>	<p>✗ Impianto integrato in modo irreversibile all'edificio.</p>
INGOMBRO	<p>✓ Ingombro ridotto in cantiere durante lo scarico e il tiro in sito dei materiali.</p>	<p>✗ Ingombro dell'autobotte in cantiere durante la fase di getto del massetto.</p>

Tutti i vantaggi di una pavimentazione sopraelevata: flessibilità, rapidità di realizzazione e di utilizzo, alloggiamento impianti, ispezionabilità, reversibilità.

ELEMENTI DA CONSIDERARE NELLA VALUTAZIONI DEI COSTI

PAVIMENTO SOPRAELEVATO CON RADIAFLOOR	IMPIANTO RADIANTE TRADIZIONALE A MASSETTO
<input checked="" type="checkbox"/> Pannello in solfato di calcio con rivestimento superiore a scelta tra gres, lapidei, resilienti e parquet.	<input checked="" type="checkbox"/> Sottofondo alleggerito.
<input checked="" type="checkbox"/> Modulo radiante RADIAFLOOR.	<input checked="" type="checkbox"/> Fornitura e posa modulo radiante con isolamento termo-acustico e serpentina.
<input checked="" type="checkbox"/> Sottostruttura di acciaio S-LOCK SYSTEM regolabile.	<input checked="" type="checkbox"/> Massetto da 5 cm.
<input checked="" type="checkbox"/> Trasporto + installazione.	<input checked="" type="checkbox"/> Finitura gres di dimensione 60x60 cm.
<input checked="" type="checkbox"/> Aggiunte varie/optional (connettori extra, sopralluogo tecnico/idraulico).	<input checked="" type="checkbox"/> Posa gres a colla + stucco.
	<input checked="" type="checkbox"/> Trasporti vari e manodopera.

